


















SCRUTINIO CAMERA

SEZIONI	ELETTORI			VOTANTI			SPOGLIO					
	N° 6	M	F	T	M	F	T	VALIDE	BIANCHE	NULLE	CONTESTATI	TOT.
6	469	429	898	367	314	681	651	8	22	-		681
TOTALE	469	429	898	367	314	681	651	8	22	-		681
						681						0
	PERCENT.						95,59%	1,17%	3,23%	0,00%		100,00%
100,00%												

n. candidati Uninomiale	Cognome Nome	COLONNA A	COLONNA B	Lista collegata	COLONNA C	
		Voti validi al candidato uninominale e/o ad una lista ad esso collegata (colonna A paragrafo 30 verbale seggio)	di cui voto espressi soltanto al candidato uninominale (colonna B paragrafo 30 verbale seggio)		di cui Voti espressi per l'unica/ una delle liste collegate (colonna C paragrafo 30 verbale seggio)	
1	MATTEO ROSSINI	12	0	 ITALIA SOVRANA E POPOLARE	12	
2	DONATELLA PIRA	7	0	 VITA	7	
3	ROBERTA BRAVI	0	0	 SUD CHIAMA NORD	0	
4	LINA MACCHIAVELLI	0	0	 MASTELLA NOI DI CENTRO EUROPEISTI	0	
5	CHIARA FRANCESCONI	57	0	 AZIONE - ITALIA VIVA - CALENDÀ	57	
6	PIERO MONGELLI	16	0	 ITALEXIT PER L'ITALIA	16	
7	ALICE BUONGUERRIERI	327	6	 FORZA ITALIA	46	
				 FRATELLI D'ITALIA CON GIORGIA MELONI	203	
				 NOI MODERATI/LUPI-TOTI-BRUGNARO-UDC	11	
				 LEGA SALVINI PREMIER	61	
8	OUIDAD BAKKALI	182	5	 ALLEANZA VERDI E SINISTRA	18	
				 + EUROPA	25	
				 IMPEGNO CIVICO LUIGI DI MAIO-CENTRO DEMOCRATICO	2	
				 PARTITO DEMOCRATICO-ITALIADEMOCRATICA E PROGRESSISTA	132	
9	MARTA ROSSI	41	0	 MOVIMENTO 5 STELLE	41	
10	MARIA ROSARIA ROSSETTI	4	0	 PARTITO ANIMALISTA - UC DL - 10 VOLTE MEGLIO	4	
11	LILIANA SALVO	5	0	 UNIONE POPOLARE CON DE MAGISTRIS	5	
TOTALE VOTI VALIDI		651	11	(B)	640	(C)
SCHEDE BIANCHE					8	(D)
SCHEDE NULLE					22	(E)
SCHEDE CONTESTATE VOTI CONTESTATI E PROVVISORIAMENTE NON ASSEGNATI					0	(F)
TOTALE (A + D + E + F)					681	(G)